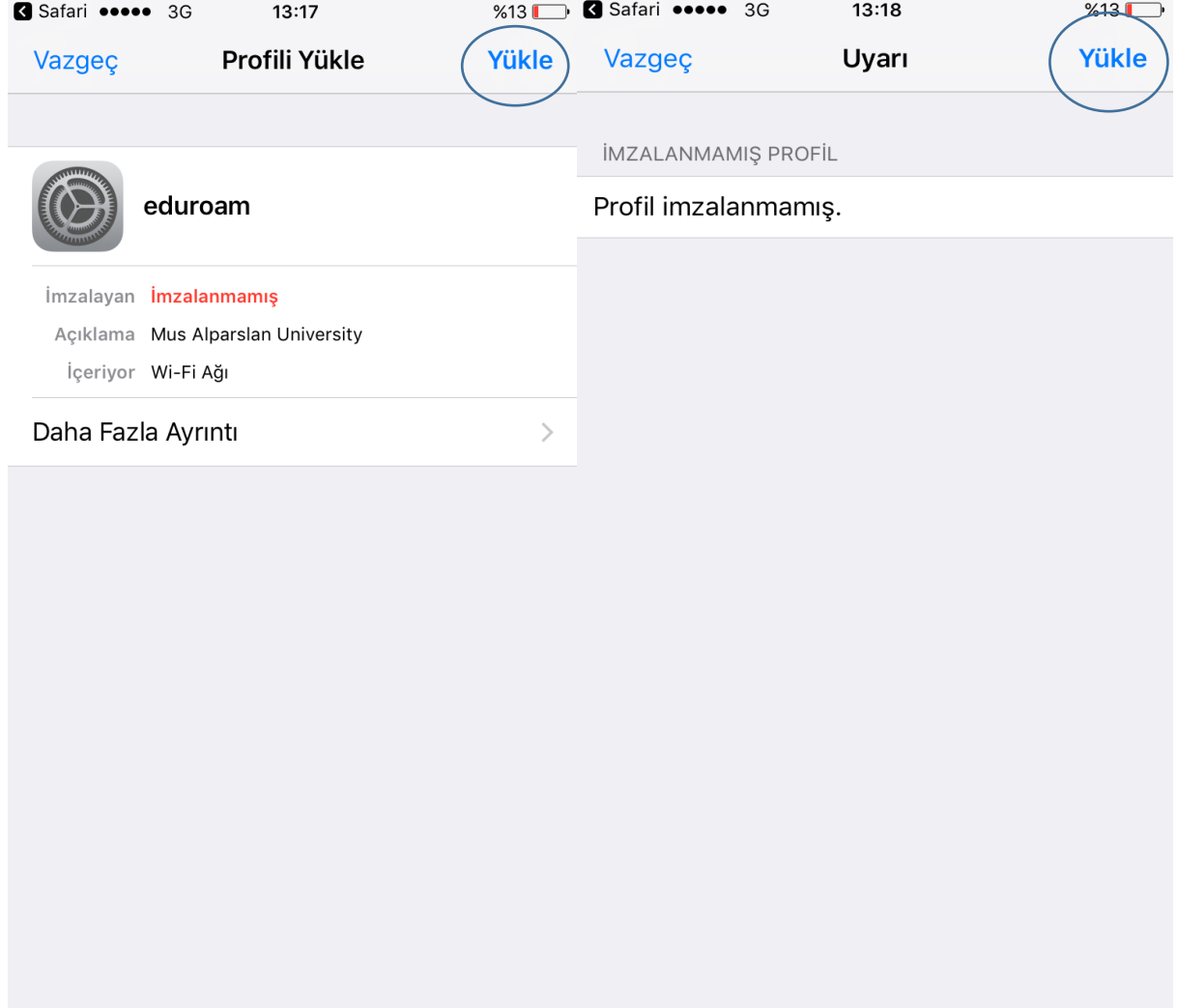
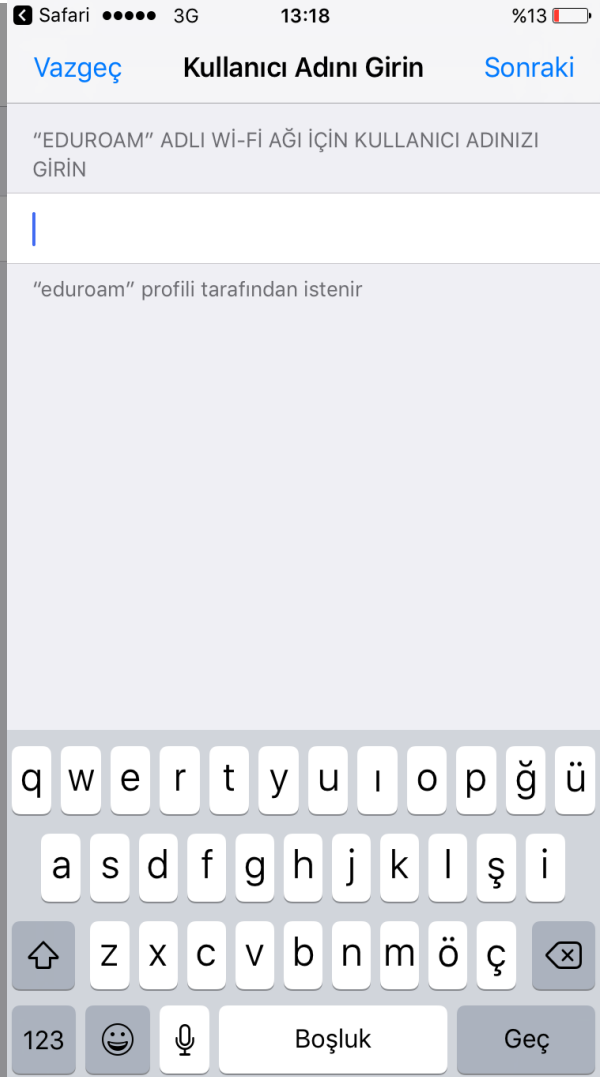



Iphone ve Ipad Configuration Dosyası (Uygulama Dosyası)

1 - Öncelikle internete başka bir bağlantı ile bağlı olmanız gerekmektedir. **Safari** uygulamasından <http://eduroam.alparslan.edu.tr/files/eduroam.mobileconfig> adresine girerek iphone configuration dosyasını yüklemeniz gerekmektedir.

2 - Aşağıdaki adımları takip ederek bağlantıyı tamamlayabilirsiniz.





Vazgeç

Kullanıcı Adını Girin

Sonraki

Vazgeç

Parolayı Girin

Sonraki

"EDUROAM" ADLI Wİ-Fİ AĞI İÇİN KULLANICI ADINIZI GİRİN

"EDUROAM" ADLI Wİ-Fİ AĞI İÇİN PAROLANIZI GİRİN

e.inem@alparslan.edu.tr

●●●●●●●●

"eduroam" profili tarafından istenir

"eduroam" profili tarafından istenir

mail adresiniz (örnek@alparslan.edu.tr)

ÖĞRENCİLER öğrencino@alparslan.edu.tr şeklinde doldurmalıdır!!!

Zil Sesi



VODAFONE TR 3G 13:21 %12

VODAFONE TR 13:22 %12

Ayarlar

Ayarlar **Wi-Fi**

Uçak Modu

Wi-Fi Kapalı > eduroam

Bluetooth Kapalı >

Hücreyel >

Kişisel Erişim Noktası >

Operatör VODAFONE TR >

BİR AĞ SEÇİN...

BIDB 2015

TS_1080_MP

Diğer...

Bildirimler >

Denetim Merkezi >

Rahatsız Etme >

Genel >

Ekran ve Parlaklık >

Ağlara Katılmadan Sor

Bilinen ağlara otomatik olarak katılır. Bilinen hiçbir ağ yoksa, ağı elle seçmeniz gerekecektir.